

ÖKOWORLD KLIMA

EIN INVESTMENTFONDS DER ÖKOWORLD LUX S.A.



FONDS-INFORMATIONEN PER 31. MÄRZ 2025
ANTEILSKLASSE C

ANLAGEPOLITIK

Investiert wird global in kleine, mittlere und große Unternehmen, die die wirtschaftlichen Gewinner der zukünftig zu erwartenden Entwicklungen zum Klimaschutz sein werden. Dies sind vor allem Unternehmen, die Produkte, Technologien und Dienstleistungen anbieten, die zur Behebung der Ursachen des Treibhauseffekts beitragen. Anlageschwerpunkte sind Energieeffizienz, erneuerbare Energien, Recycling, neue Werkstoffe, nachhaltige Land- und Forstwirtschaft, Anpassung an den Klimawandel vor allem durch Erhalt der natürlichen Artenvielfalt, nachhaltige Wassernutzung sowie Verringerung der Schadstoffbelastung von Luft, Böden und Gewässern. Ausgeschlossen sind Unternehmen, die keine nachhaltigen Lösungen anbieten und die daher zur Vergrößerung der klimatischen Probleme beitragen.

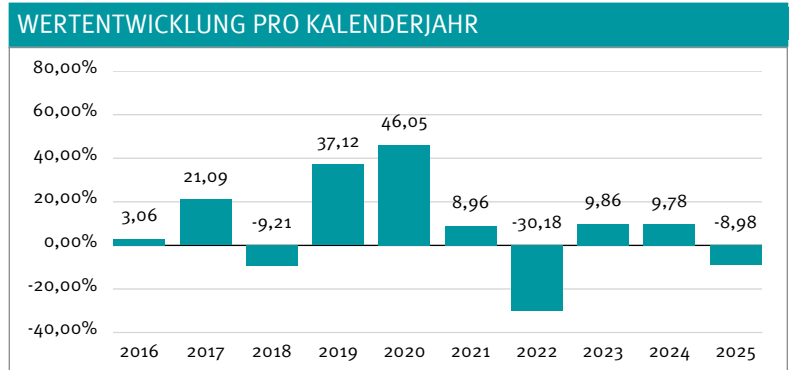
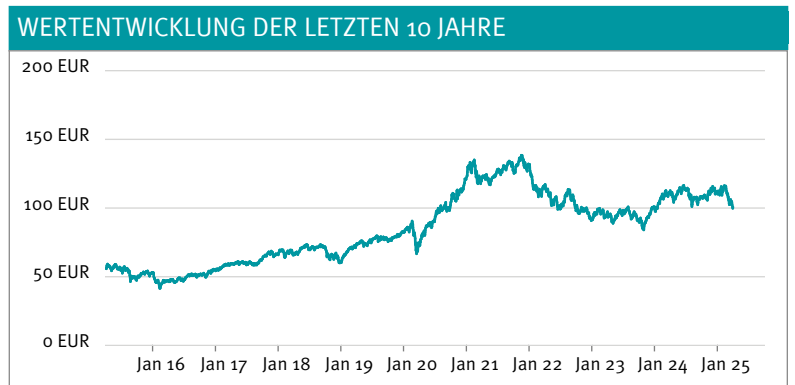
FONDSDATEN	
WKN	AoMX8G
ISIN	LU0301152442
Fondskategorie	Aktienfonds
Währungen	Euro
Ertragsverwendung	thesaurierend
Risikoprofil	wachstumsorientiert
Auflagedatum	27. Juli 2007
Fondsvolumen	511,79 Mio. EUR
Ausgabepreis	105,92 EUR
Rücknahmepreis	100,88 EUR

RISIKOKENNZAHLEN (1 JAHR)	
Volatilität	16,95%
Sharpe Ratio	-0,71
VaR (95%)	-5,67%

FORTLAUFENDE WERTENTWICKLUNG	
Apr 2024 - Apr 2025	-10,51%
Apr 2023 - Apr 2024	16,88%
Apr 2022 - Apr 2023	-15,79%
Apr 2021 - Apr 2022	-6,04%
Apr 2020 - Apr 2021	68,51%

Quelle: KVG und Depotbank.

WERTENTWICKLUNG	Kumuliert	p.a.
Seit Jahresbeginn YTD	-8,98%	-
1 Jahr	-10,51%	-10,51%
3 Jahre	-11,93%	-4,14%
5 Jahre	39,45%	6,87%
10 Jahre	79,79%	6,04%



ERLÄUTERUNGEN ZUR WERTENTWICKLUNG:

Die hier dargestellte Bruttowertentwicklung (BVI-Methode) berücksichtigt bereits alle auf Fondsebene anfallenden Kosten (z.B. die Verwaltungsvergütung und die Performance Fee), die Nettowertentwicklung zusätzlich den Ausgabeaufschlag. Da der Ausgabeaufschlag nur im 1. Jahr anfällt, unterscheidet sich die Wertentwicklung brutto netto nur in diesem Jahr. Weitere Kosten können auf Kundenebene individuell anfallen (z.B. Depotgebühren). Modellrechnung (netto): Ein Anleger möchte für 1.000,00 EUR Anteile erwerben. Bei einem Ausgabeaufschlag von 5,00% muss er dafür 1.050,00 EUR aufwenden. Zusätzlich können Depotkosten anfallen, die die Wertentwicklung mindern. Die Depotkosten ergeben sich aus dem Preis- und Leistungsverzeichnis Ihrer Bank.

Die Wertentwicklungen in der Vergangenheit stellt keinen Indikator für die laufende oder zukünftige Wertentwicklung dar. Der zukünftige Anteilswert kann gegenüber dem Erwerbszeitpunkt steigen oder fallen.



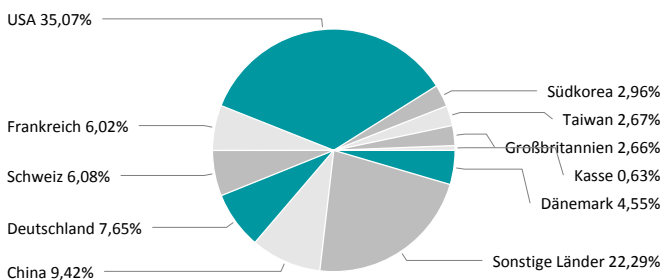
MARKTKOMMENTAR DES FONDSMANAGEMENTS

Im März verzeichnete der ÖKOWORLD KLIMA eine schwächere Entwicklung. Die für uns relevanten Aktienmärkte gaben aufgrund des eskalierenden Handelsstreits, geopolitischer Risiken und schwacher Wirtschaftsdaten weiter nach. Im März verschärfte sich die Rhetorik im Handelsstreit zwischen den USA, Kanada und Mexiko. Anleger befürchteten einen durch Handelszölle ausgelösten Inflationsanstieg. Die US-Regierung kündigte zudem für den 2. April reziproke Zölle gegen weitere Handelspartner an. Unklarheit über den Umfang der avisierten Maßnahmen erhöhte die Unsicherheit. Investoren sorgen sich zudem zunehmend um eine Abkühlung der US-Wirtschaft. Rezessionsängste stiegen zuletzt an. Der europäische Aktienmarkt knüpfte zu Monatsbeginn an den positiven Vormonat an. Deutschland kündigte Anfang März Investitionen von mehreren Hundert Milliarden Euro in Infrastruktur und Aufrüstung an. Weitere europäische Länder folgten, um wirtschaftlich und militärisch unabhängiger von den Vereinigten Staaten zu werden. Dies führte zu einer Aufwertung des Euros gegenüber dem US-Dollar sowie zu Kursgewinnen bei Infrastruktur- und Rüstungswerten, die für unsere Fonds no-go Investments darstellen. Für US-Anleger wurde Europa durch den starken Euro attraktiver, was zu zusätzlichen Kapitalflüssen führte. Positive Fiskalimpulse in Europa überwogen in der Eurozone zunächst die Sorgen vor der amerikanischen Handelspolitik. Ende des Monats gerieten aber auch europäische Börsen unter Druck. Chinesische Aktien in Hong Kong profitierten von technischen Fortschritten im Bereich künstliche Intelligenz. Der ÖKOWORLD KLIMA (C-Tranche) schloss den März mit einer Wertentwicklung von -8,2 % schwächer ab.

TOP 10 - HOLDINGS

Waste Management Inc.	3,21%	USA
Palo Alto Networks Inc.	3,14%	USA
ZHEJIANG LEAPMOTOR TECHNOLOGY Co. Ltd.	3,03%	China
Welltower Inc.	2,96%	USA
Kingspan Group Plc.	2,40%	Irland
Boston Scientific Corporation	2,27%	USA
Alstom S.A.	2,04%	Frankreich
AAC Technologies Holdings Inc.	1,97%	China
KION GROUP AG	1,95%	Deutschland
E Ink Holdings Inc.	1,88%	Taiwan

LÄNDER



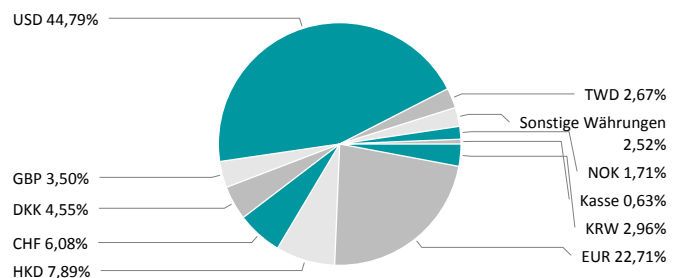
INFORMATION DES NACHHALTIGKEITS-RESEARCHS

Wasser ist ein Menschenrecht und elementarer Bestandteil des Lebens. Daran erinnert jährlich der Weltwassertag im März. Spätestens die Corona-Pandemie hat uns gezeigt, wie wichtig sauberes Wasser und Hygiene für die Gesundheit sind. Nun sorgt der Klimawandel für mehr Wetterextreme mit mehr Dürren und Wasserknappheit auf der einen, Starkregen und Überschwemmungen auf der anderen Seite. Die weltweite Situation ist alarmierend. Ein „Weiter so!“ darf es beim Thema Wasser nicht geben, ansonsten werden auch 2030 weiterhin Milliarden Menschen keinen Zugang zu sauberem und bezahlbarem Wasser haben. Der ÖKOWORLD KLIMA investiert daher in Unternehmen wie: JAIN IRRIGATION aus Indien. Mit den landwirtschaftlichen Bewässerungssystemen erhalten Pflanzen Wasser tröpfchenweise und gezielt. Dies reduziert die Wasserverschwendung, was u.a. in Indien von hoher Relevanz ist. Weil die Wassernutzung vielfach nicht reguliert ist, kommt es zu einer Übernutzung in der kleinbäuerlichen Landwirtschaft, wo Felder häufig einfach geflutet werden. Angesichts zunehmender klimatischer Herausforderungen, wie der Veränderung beim Monsun, bedarf es hier technischer Lösungen und Verhaltensveränderungen. GEBERIT ist einer der führenden Anbieter für Sanitäranlagen im Wohn- und Gewerbebereich in Europa. Durch die Entwicklung, Herstellung und den Vertrieb besonders wassersparender Sanitär- und Rohrleitungssysteme fördert das Unternehmen eine ressourcen- und energiesparende Hygiene. Einstige Produktneuheiten des Unternehmens - wie verschiedene Spülmengen zur Reduktion des Wasserverbrauchs bei der Toilettenspülung - sind heute selbstverständlich geworden.

TOP 8 - INVESTMENTTHEMEN

Energie- und Rohstoffeffizienz von Prozessen	19,28%
Energiesparende Produkte und Dienstleistungen	16,71%
Anpassung an den Klimawandel	15,46%
Energie- und Ressourcenintensität von Produkten und Dienstleistungen	11,34%
Vermeidung der Entstehung von Treibhausgasen	9,33%
Energie- und Rohstoffsparende Produktion	9,17%
Effizienz der Energiebereitstellung	4,89%
Capacity Building and Development	3,74%

WÄHRUNGEN



INVESTMENTPROZESS

Das ÖKOWORLD-Prinzip sieht eine vollständige Trennung von Portfoliomanagement und Fundamentalanalyse einerseits und Nachhaltigkeits-Research andererseits vor. Das Portfoliomanagement investiert ausschließlich in Titel, die aufgrund der in den Fondsbedingungen festgelegten sozialen, ethischen und ökologischen Kriterien vom Nachhaltigkeits-Research in das Anlageuniversum aufgenommen wurden.



WEITERE FONDSDATEN

Portfoliomanager	ÖKOWORLD LUX S.A.
Portfoliomanager seit	01. November 2009
Verwaltungsgesellschaft	ÖKOWORLD LUX S.A.
Depotbank	DZ PRIVATBANK S.A.
Fondsdomizil	Luxemburg
Rechtsform	FCP
Geschäftsjahresende	31. Dezember
Volumen der Anteilsklasse	510,74 Mio. EUR
Umlaufende Anteile	5.063.096,90
Aktienanteil	99,37%

GEBÜHREN

Ausgabeaufschlag	5,00%
Rücknahmegebühr	keine
Gesamtkostenquote TER (p. a.)	2,25%
Performance Fee	Bis zu 10,00% p. a. vom Wertzuwachs inklusive High Watermark-Prinzip

CHANCEN UND RISIKEN

CHANCEN

- + Auf lange Sicht hohes Renditepotenzial von Aktien
- + Ausrichtung auf nachhaltig wirtschaftende Unternehmen
- + Breite Streuung über zahlreiche Einzeltitel
- + Mögliche Zusatzträge durch Einzelwertanalyse und aktives Management
- + Wechselkursgewinne gegenüber Anlegerwährung möglich

RISIKEN

- Hohe Schwankungsanfälligkeit von Aktien, Kursverluste möglich. Die Volatilität (Wertschwankung) des Fondsanteilwerts kann stark erhöht sein.
- Relativ schwache Entwicklung des Anlagethemas möglich
- Begrenzte Teilhabe am Potenzial einzelner Titel
- Keine Erfolgsgarantie für Einzelwertanalyse und aktives Management
- Währungsverluste bei globalen Anlagen möglich

Vertriebs- und Informationsstelle:

ÖKOWORLD AG
Itterpark 1, 40724 Hilden
T +49 (0) 2103 929 231
F +49 (0) 2103 929 400
vertrieb@oekoworld.com
www.oekoworld.com

ÖKOWORLD KLIMA -
Das Erklärvideo zum Fonds:



WICHTIGE HINWEISE:

Bei diesem Dokument handelt es sich um Werbematerial.

Mit diesem Dokument wird kein Angebot zum Verkauf, Kauf oder zur Zeichnung von Anteilen an diesem Fonds unterbreitet. Die enthaltenen Informationen und Einschätzungen stellen keine Anlageberatung oder sonstige Empfehlung dar und ersetzen nicht den fachkundigen steuerlichen oder rechtlichen Rat. Alleinverbindliche Grundlage für den Kauf von Investmentanteilen ist das zur Zeit gültige Basisinformationsblatt, der Verkaufsprospekt sowie der letzte geprüfte Jahresbericht und ggf. Halbjahresbericht, wenn dieser jüngeren Datums ist. Diese erhalten Sie kostenlos in deutscher Sprache bei der Vertriebs- und Informationsstelle: ÖKOWORLD AG, Itterpark 1, 40724 Hilden oder auf der Internetseite <https://www.oekoworld.com/vertriebspartner>.

Die in diesem Dokument enthaltenen Informationen und zum Ausdruck gebrachten Meinungen geben die Einschätzungen von ÖKOWORLD zum Zeitpunkt der Veröffentlichung wieder und können sich jederzeit ohne vorherige Ankündigung ändern. Angaben zu in die Zukunft gerichteten Aussagen spiegeln die Ansicht und die Erwartung von ÖKOWORLD wider. Dennoch können die tatsächlichen Entwicklungen und Ergebnisse erheblich davon abweichen. Alle Angaben wurden mit Sorgfalt zusammengestellt. ÖKOWORLD übernimmt jedoch keine Gewähr für die Aktualität, Richtigkeit und Vollständigkeit dieser Produktinformationen.

Die Wertentwicklungen in der Vergangenheit stellt keinen Indikator für die laufende oder zukünftige Wertentwicklung dar. Der zukünftige Anteilswert kann gegenüber dem Erwerbszeitpunkt steigen oder fallen und Sie erhalten möglicherweise nicht den investierten Geldbetrag zurück.

Die hierin beschriebenen Investmentfonds sind möglicherweise nicht in allen Ländern oder nur bestimmten Anlegerkategorien zum Erwerb verfügbar. Die ausgegebenen Anteile dieses Fonds dürfen daher nur in solchen Rechtsordnungen zum Kauf angeboten oder verkauft werden, in denen ein solches Angebot oder ein solcher Verkauf zulässig ist. So dürfen die Anteile dieses Fonds weder innerhalb der USA noch an oder für Rechnung von US-Staatsbürgern oder in den USA ansässigen oder dort steuerpflichtigen Personen, einschließlich Einrichtungen, die sich im Besitz einer oder mehrerer „US-Personen“ befinden, weder direkt noch indirekt zum Kauf angeboten oder an diese verkauft werden.

Das Domizil des Fonds ist Luxemburg. In der Schweiz ist der Vertreter 1741 Fund Solutions AG, Burggraben 16, CH-9000 St.Gallen. Die Zahlstelle ist Tellco Bank AG, Bahnhofstrasse 4, 6430 Schwyz. Der Prospekt, die Basisinformationsblätter, das Verwaltungsreglement sowie die Jahres- und Halbjahresberichte können kostenlos beim Vertreter bezogen werden. Die Performancedaten lassen die bei der Ausgabe und Rücknahme der Anteile erhobenen Kommissionen und Kosten unberücksichtigt.